





# GESTÃO TRANSFORMADORA




## MÁQUINA PÚBLICA MAIS EFICIENTE DO BRASIL

1º lugar com pontuação máxima no Ranking de Competitividade dos Estados 2020 - Centro de Liderança Pública – CLP



**FIM DAS AGÊNCIAS DE DESENVOLVIMENTO REGIONAL**



**REFORMA ADMINISTRATIVA**



**REDUÇÃO DE MAIS DE 2.000 CARGOS COMISSIONADOS E FUNÇÕES GRATIFICADAS**



**EXTINÇÃO DE 31 ESTRUTURAS DE GOVERNO**




**R\$ 366 milhões**

em economia no primeiro ano





# CONTAS PÚBLICAS 2019



**MELHOR APROVAÇÃO DOS ÚLTIMOS DEZ ANOS PELO TCE**



**GESTÃO FISCAL RESPONSÁVEL**



**OTIMIZAÇÃO DA ARRECADAÇÃO**




**CUMPRIMENTO DAS METAS DE SUPERÁVITS**

com o equilíbrio orçamentário e observância dos limites de endividamento




**R\$ 1,4 bilhão**

de melhora no equilíbrio fiscal (Estado saiu de um déficit orçamentário de R\$ 1,2 bilhão, em 2018, para um superávit de R\$ 161 milhões)



**DESPESAS DE CUSTEIO**

tiveram o menor crescimento da década (4,1%), abaixo do IPCA



**R\$ 5,38 bilhões**

em Educação: Com incremento de R\$ 650 milhões, foi a maior aplicação anual da história de Santa Catarina, acima dos 24% da receita líquida de impostos



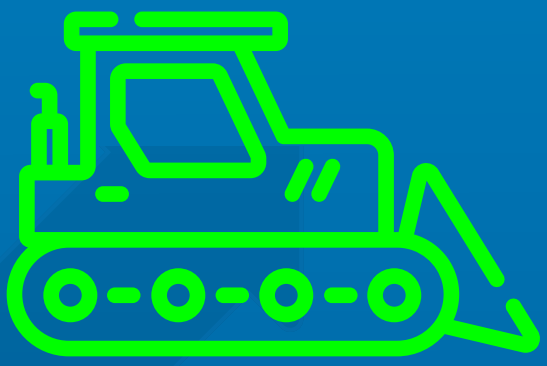
**R\$ 400 milhões**

a mais em Saúde, comparado a 2018





# COMPROMISSOS HERDADOS E PAGOS POR ESTA GESTÃO



R\$ **3**  
bilhões

em parcelas de financiamentos contraídos pelas gestões anteriores



R\$ **570**  
milhões

em pagamentos de precatórios



R\$ **200**  
milhões

pagos a municípios, Tribunal de Justiça e Ministério Público, relativos às chamadas “pedaladas da Celesc” do ano 2016






# CONFIRA ALGUNS INVESTIMENTOS




R\$ **906,4**  
**milhões**

em Infraestrutura,  
em apenas dois  
anos




R\$ **500**  
**milhões**

em emendas  
impositivas



R\$ **370**  
**milhões**

para os hospitais  
filantrópicos  
em 2020




R\$ **264,3**  
**milhões**

maior  
investimento da  
história em bolsas  
de estudo para o  
ensino superior



R\$ **365**  
**milhões**

maior destinação  
de recursos para a  
educação especial  
dos últimos tempos




R\$ **75**  
**milhões**

milhões por ano  
para projetos na  
área da cultura com  
a Lei do Mecenato



R\$ **53**  
**milhões**

na área de assistência  
social. Em 2020 o Estado  
cofinanciou 250% a  
mais do que a média  
dos anos anteriores



R\$ **53**  
**milhões**

no ano de 2020 para a  
produção de milho, pastagem,  
apicultura e conservação do  
solo, sendo o maior aporte  
financeiro dos últimos anos  
(Programa Terra Boa)



# ECONOMIAS COM REVISÃO DE CONTRATOS E NOVAS LICITAÇÕES




R\$ **600**  
mil/ano

com encerramento do contrato de auditoria das faturas de telefonia móvel, por ausência da necessidade




R\$ **8**  
milhões/ano

com nova licitação de telefonia VoIP. Valor mensal caiu de R\$ 900 mil em 2018, para R\$ 256 mil em 2019



R\$ **50**  
milhões/ano

com licitações para contratação de empresas de prestação de serviço de cogestão em quatro estabelecimentos prisionais, em relação aos contratos atuais



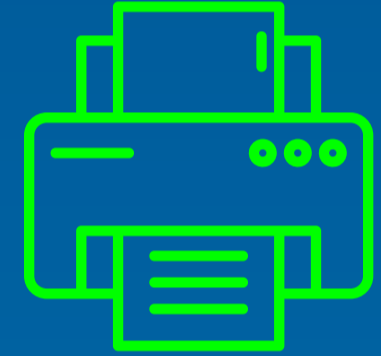
R\$ **56**  
milhões

com utilização obrigatória do pregão eletrônico (Decreto estadual nº 153/2019), que aumentou a competitividade entre os fornecedores



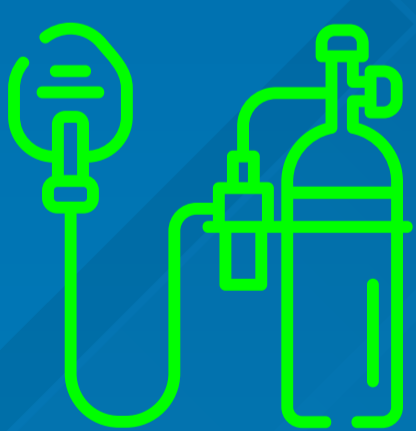
REDUÇÃO  
DE **27%**

dos gastos com a mudança na modalidade de licitação para contratação de serviços terceirizados




R\$ **10**  
milhões

com nova licitação de impressoras e fotocopiadoras, redução de 56%




R\$ **12**  
milhões

com licitação de oxigênio para uso domiciliar, reduzindo pela metade o valor anteriormente contratado



R\$ **11**  
milhões

com a revisão dos contratos de alimentação no sistema prisional, com a realização de novos processos licitatórios



R\$ **12**  
milhões

é a diferença entre o valor de referência e o valor efetivamente contratado nos processos licitatórios de obras, projetos e serviços de engenharia no sistema prisional






# GOVERNO MAIS DIGITAL DO PAÍS




## 1º LUGAR

Ranking Nacional de Oferta de Serviços Digitais ao Cidadão 2020: A meta é de alcançar **100%** dos serviços digitais até 2022




## GOVERNO SEM PAPEL

**R\$ 42 milhões** em economia e mais transparência, segurança e rapidez aos processos administrativos




## NIDUS

**Laboratório de Inovação** do Governo do Estado: conexão com o maior Hub de inovação da América Latina, o LinkLab da Acate



## SOLUÇÕES INOVADORAS

Decreto para contratação de soluções inovadoras pelo Governo: **pioneirismo na regulamentação de compras públicas**




## LEI DO ICMS

**Lei de ICMS para bens digitais:** evita bitributação em relação ao ISS e estabelece critérios para o imposto nas operações com bens digitais, trazendo segurança jurídica ao setor







# SERVIÇOS DIGITAIS DO GOVERNO DE SANTA CATARINA



**DETRAN  
DIGITAL**




**JUCESC  
DIGITAL**




**LICENÇA  
AMBIENTAL  
PELA  
INTERNET**



**DELEGACIA  
VIRTUAL**



**MATRÍCULAS  
ONLINE**



**PLATAFORMA  
GOOGLE FOR  
EDUCATIONS  
PARA AULAS ONLINE  
PELA REDE PÚBLICA**



**PROTOCOLO  
DIGITAL**



**PMSC  
CIDADÃO**




**EPAGRIMOB**






# GESTÃO PANDEMIA



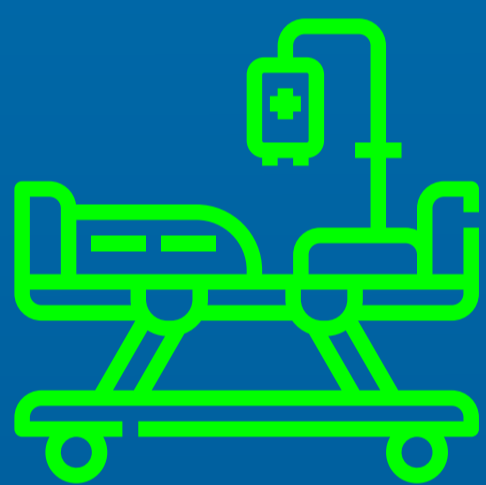
## RANKING COVID-19

Centro de Liderança Pública - Santa Catarina já esteve no **topo por três vezes** e uma vez na vice-liderança, em sete edições



## 1,1% - MENOR TAXA DE LETALIDADE DO BRASIL

Entre os **37 países** membros da Organização para a Cooperação e Desenvolvimento Econômico (OCDE), apenas Islândia, Eslováquia e Israel superam Santa Catarina



## 160%

aumento da estrutura de UTIs em todo o estado




O Governo do Estado vem realizando uma série de reuniões para **fortalecer as ações** de combate a pandemia buscando junto aos municípios fortalecer as ações de fiscalização e vigilância



## REPASSE DE R\$ 44 MILHÕES

até o final de 2020, para a reativação de 205 leitos de UTI para tratamento da Covid-19.



## POLÍTICA HOSPITALAR CATARINENSE

foi prorrogada - em teto máximo - por mais **10 meses**








# RETOMADA ECONÔMICA




## INDÚSTRIA

Em novembro de 2020, Santa Catarina apresentou um **crescimento de 11,1% na produção industrial**. O desempenho representa a segunda maior alta entre os 15 locais pesquisados e está bem acima da média nacional de 2,8%, conforme o Instituto Brasileiro de Geografia e Estatística (IBGE). Os números evidenciam Santa Catarina no cenário nacional e demonstram a confiança do segmento. No acumulado, até novembro de 2020, SC já havia superado em 9,5% a produção industrial de fevereiro, antes da pandemia da Covid-19.




## COMÉRCIO

O comércio catarinense continua em um cenário de crescimento. O volume de vendas no segmento varejista ampliado, que engloba todas as atividades, inclusive materiais de construção e veículos,  **aumentou 6,3%** em novembro de 2020, na comparação com o mesmo mês de 2019. O desempenho supera a média nacional de 4,1%. É a **sexta taxa positiva consecutiva**, conforme o IBGE.




## SERVIÇOS

Pelo sexto mês consecutivo, a Pesquisa Mensal de Serviços do IBGE apontou resultados positivos para Santa Catarina em novembro. O volume das receitas do segmento no estado  **cresceu 4,6%** em comparação ao mesmo mês de 2019, na série sem ajuste sazonal. O resultado é o segundo melhor do país, atrás apenas do Pará (4,8%).



## EMPREGO

Santa Catarina teve o melhor resultado do país na geração de empregos formais em 2020, conforme o Cadastro Geral de Empregados e Desempregados (Caged). Ao todo, foram geradas 53.050 vagas com carteira assinada no Estado no ano passado.  **O número representa 37,1% de todos os 142.690 empregos criados no Brasil em 2020.**



## ARRECADAÇÃO ESTADUAL

Em janeiro de 2021, Santa Catarina teve o melhor resultado na arrecadação tributária de todos os tempos. No total,  **foram arrecadados R\$ 3,1 bilhões, alta de 15,1%** em relação ao mesmo período do ano anterior. O número demonstra a retomada da atividade econômica no Estado.