

CORONAVÍRUS

Boletim Epidemiológico

23 de fevereiro de 2021

CORONAVÍRUS

Boletim Epidemiológico

23 de fevereiro de 2021

DADOS GERAIS

648.017

casos confirmados

0

90.445

casos por milhão de habitantes

0

611.484

pacientes recuperados

0

29.489

casos ativos

=

7.044

óbitos

0

983

óbitos por milhão de habitantes

=

1,09%

taxa de letalidade

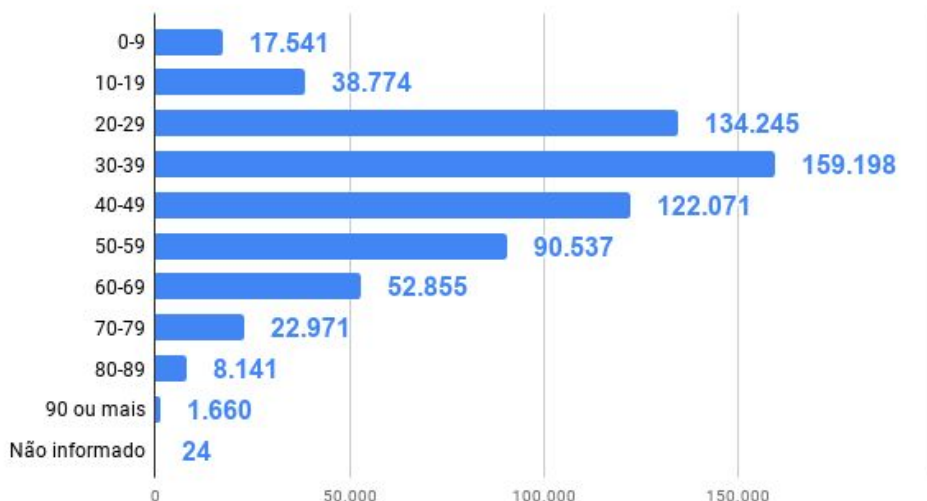
=

29,9%

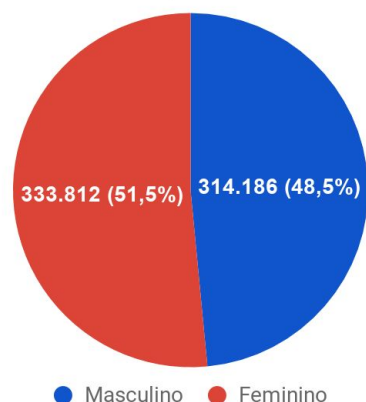
índice de distanciamento social (22/02)

TESTES PCR: **843.933** Rápidos: **742.801** Clínco-epidemiológico: **8.444** Em análise (Lacen): **3.753**

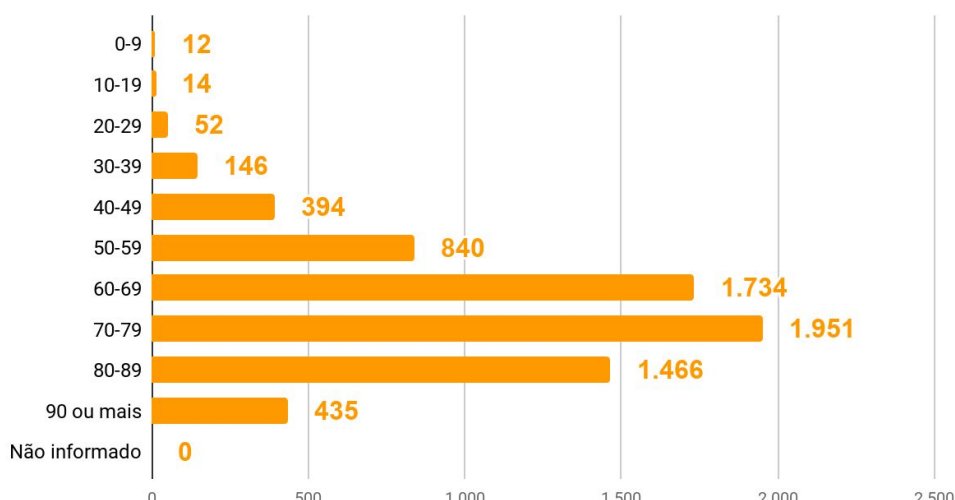
Casos por faixa etária



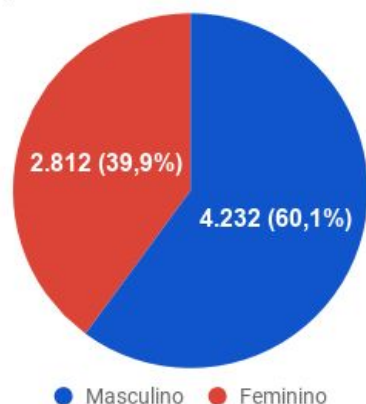
Casos confirmados por sexo



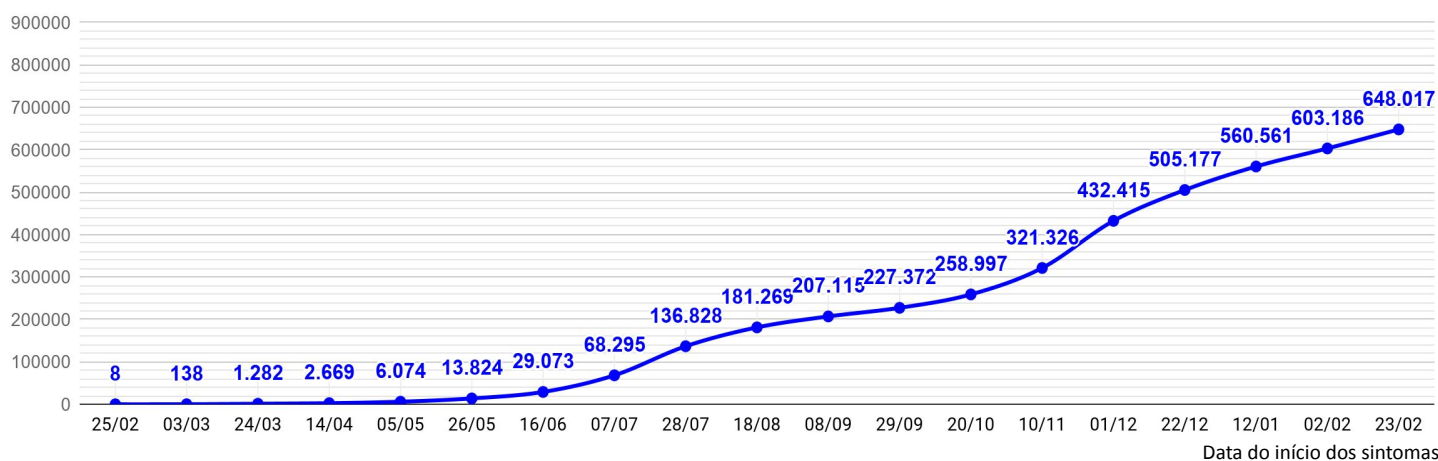
Óbitos por faixa etária



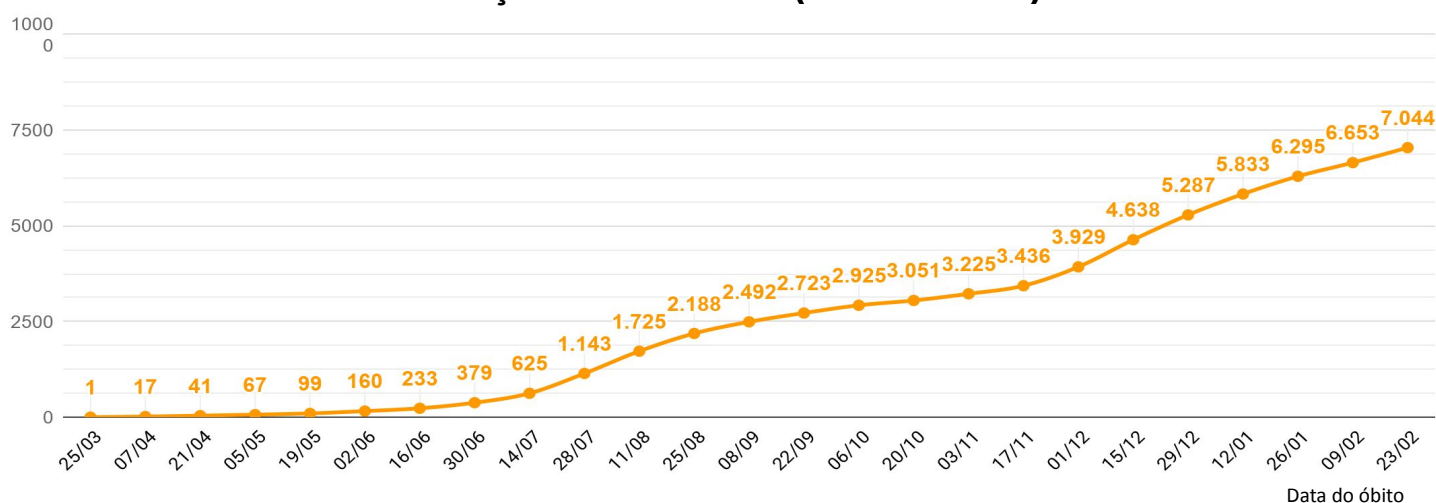
Óbitos por sexo



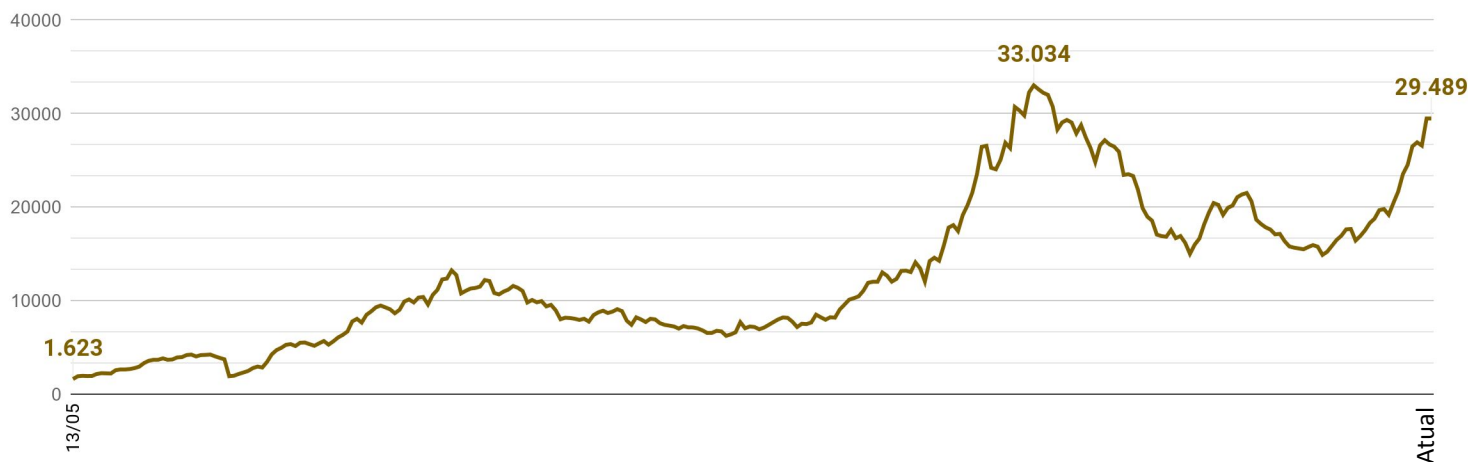
EVOLUÇÃO DO CASOS CONFIRMADOS (ACUMULADO)



EVOLUÇÃO DOS ÓBITOS (ACUMULADO)



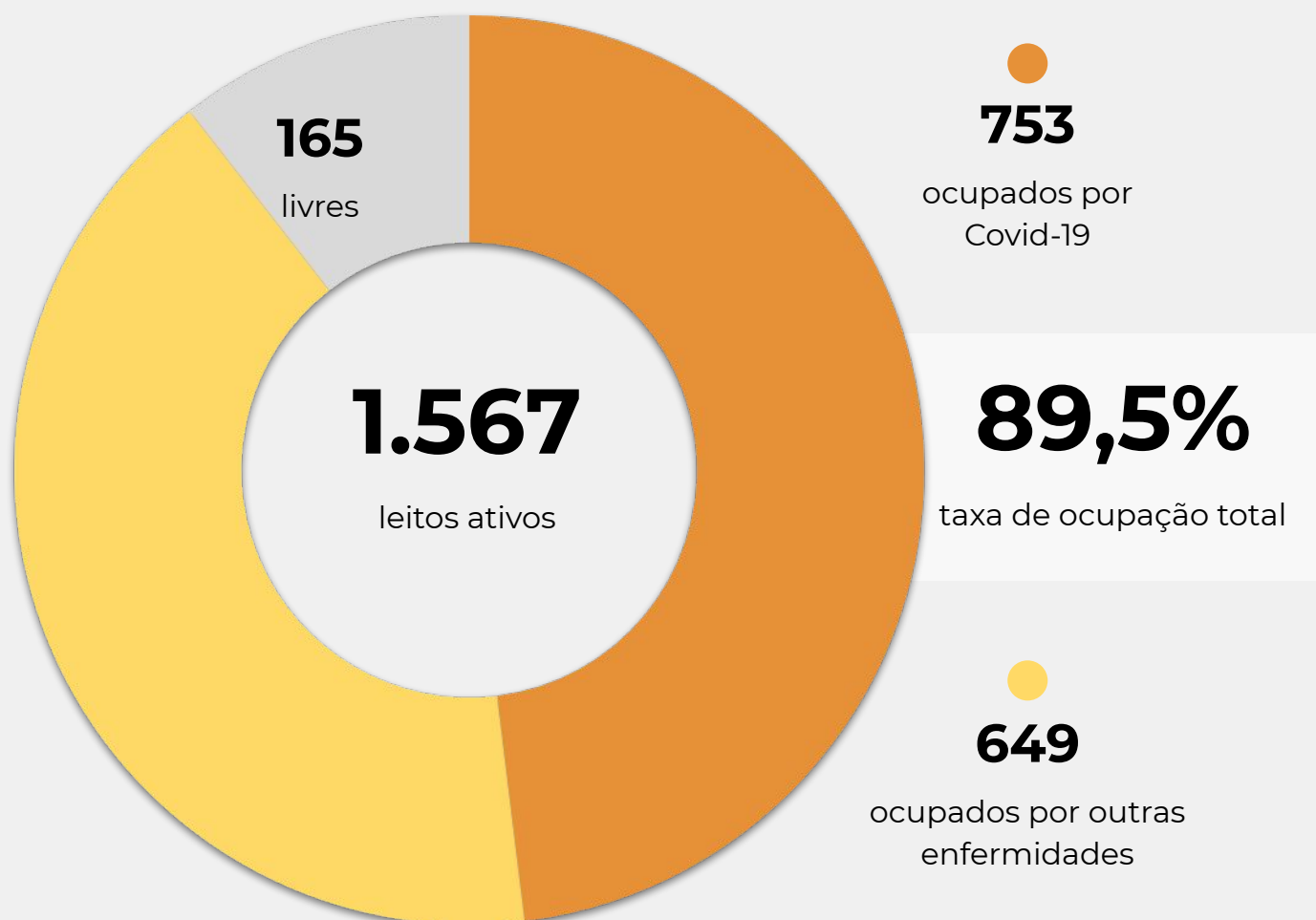
EVOLUÇÃO DOS CASOS ATIVOS



OCUPAÇÃO DE LEITOS DE UTI (SUS E REDE PRIVADA)

	SUS			REDE PRIVADA			TOTAL		
	Confirmados	Suspeitos	Total	Confirmados	Suspeitos	Total	Confirmados	Suspeitos	TOTAL
Internações em UTI	649	104	753	80	12	92	729	116	845
Ventilação mecânica	373	30	403	44	5	49	417	35	452

OCUPAÇÃO DE LEITOS DE UTI - SUS



TEMPO MÉDIO DE PERMANÊNCIA NA UTI (PACIENTES COM COVID-19): 14,1 dias

OCUPAÇÃO DE LEITOS DE UTI POR MACRORREGIÃO - SUS

SANTA CATARINA (TOTAL)



	TOTAL	ADULTO	PEDIÁTRICO	NEONATAL
Leitos ativos	1.567	1.265	111	191
Taxa de ocupação	89,5%	92,8%	70,3%	78,5%
Ocupados por Covid-19	753 (48,1%)	746 (59,0%)	7 (6,3%)	0 (0,0%)
Outras enfermidades	649 (41,4%)	428 (33,8%)	71 (64,0%)	150 (78,5%)
Livres	165 (10,5%)	91 (7,2%)	33 (29,7%)	41 (21,5%)

GRANDE FLORIANÓPOLIS



	TOTAL	ADULTO	PEDIÁTRICO	NEONATAL
Leitos ativos	275	217	20	38
Taxa de ocupação	89,1%	94,0%	70,0%	71,1%
Ocupados por Covid-19	137 (49,8%)	137 (63,1%)	0 (0,0%)	0 (0,0%)
Outras enfermidades	108 (39,3%)	67 (30,9%)	14 (70,0%)	27 (71,1%)
Livres	30 (10,9%)	13 (6,0%)	6 (30,0%)	11 (28,9%)

OCUPAÇÃO DE LEITOS DE UTI POR MACRORREGIÃO - SUS

FOZ DO RIO ITAJAÍ



	TOTAL		ADULTO		PEDIÁTRICO		NEONATAL	
Leitos ativos	164		135		13		16	
Taxa de ocupação	87,2%		89,6%		61,5%		87,5%	
Ocupados por Covid-19	89	54,3%	88	65,2%	1	7,7%	0	0,0%
Outras enfermidades	54	32,9%	33	24,4%	7	53,8%	14	87,5%
Livres	21	12,8%	14	10,4%	5	38,5%	2	12,5%

GRANDE OESTE



	TOTAL		ADULTO		PEDIÁTRICO		NEONATAL	
Leitos ativos	172		147		7		18	
Taxa de ocupação	90,1%		90,5%		71,4%		94,4%	
Ocupados por Covid-19	103	59,9%	103	70,1%	0	0,0%	0	0,0%
Outras enfermidades	52	30,2%	30	20,4%	5	71,4%	17	94,4%
Livres	17	9,9%	14	9,5%	2	28,6%	1	5,6%

OCUPAÇÃO DE LEITOS DE UTI POR MACRORREGIÃO - SUS

MEIO OESTE E SERRA CATARINENSE



	TOTAL		ADULTO		PEDIÁTRICO		NEONATAL	
Leitos ativos	211		165		16		30	
Taxa de ocupação	92,4%		94,5%		62,5%		96,7%	
Ocupados por Covid-19	105	49,8%	103	62,4%	2	12,5%	0	0,0%
Outras enfermidades	90	42,7%	53	32,1%	8	50,0%	29	96,7%
Livres	16	7,6%	9	5,5%	6	37,5%	1	3,3%

PLANALTO NORTE E NORDESTE



	TOTAL		ADULTO		PEDIÁTRICO		NEONATAL	
Leitos ativos	316		243		21		52	
Taxa de ocupação	87,3%		95,1%		47,6%		67,3%	
Ocupados por Covid-19	126	39,9%	126	51,9%	0	0,0%	0	0,0%
Outras enfermidades	150	47,5%	105	43,2%	10	47,6%	35	67,3%
Livres	40	12,7%	12	4,9%	11	52,4%	17	32,7%

OCUPAÇÃO DE LEITOS DE UTI POR MACRORREGIÃO - SUS

SUL



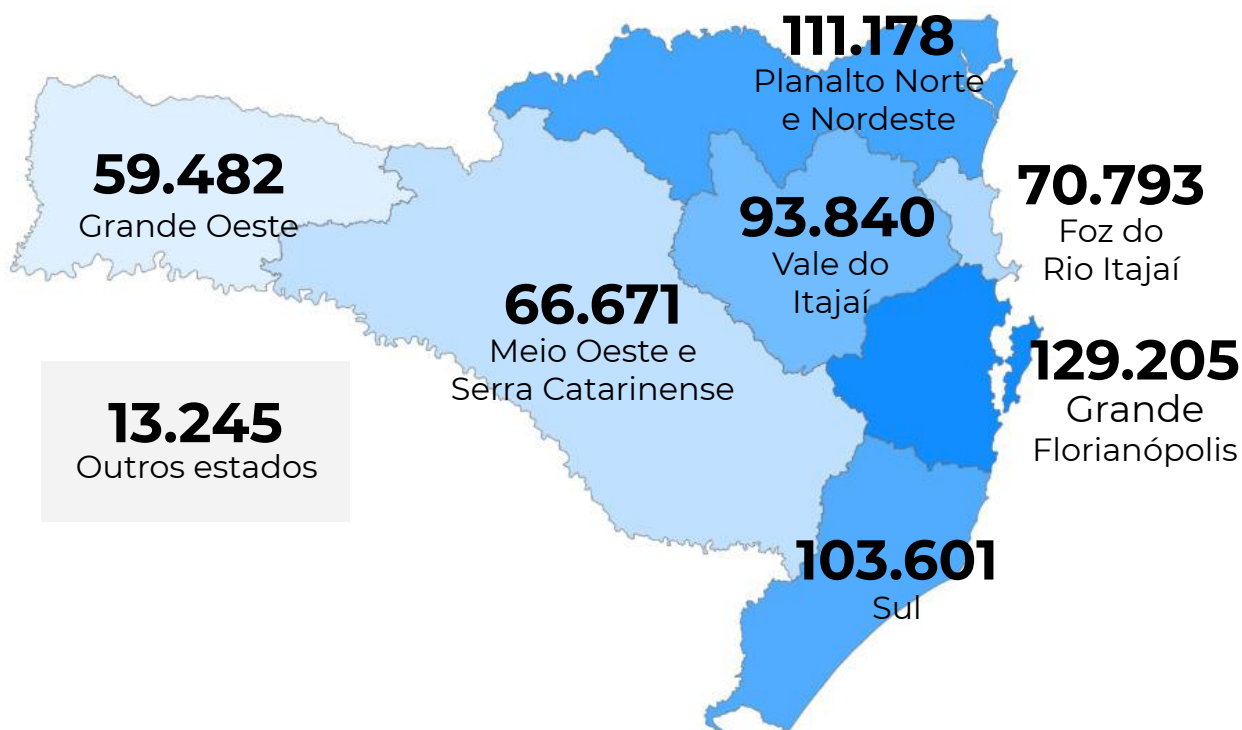
	TOTAL	ADULTO	PEDIÁTRICO	NEONATAL
Leitos ativos	187	151	13	23
Taxa de ocupação	89,3%	94,0%	84,6%	60,9%
Ocupados por Covid-19	73 (39,0%)	69 (45,7%)	4 (30,8%)	0 (0,0%)
Outras enfermidades	94 (50,3%)	73 (48,3%)	7 (53,8%)	14 (60,9%)
Livres	20 (10,7%)	9 (6,0%)	2 (15,4%)	9 (39,1%)

VALE DO ITAJAÍ

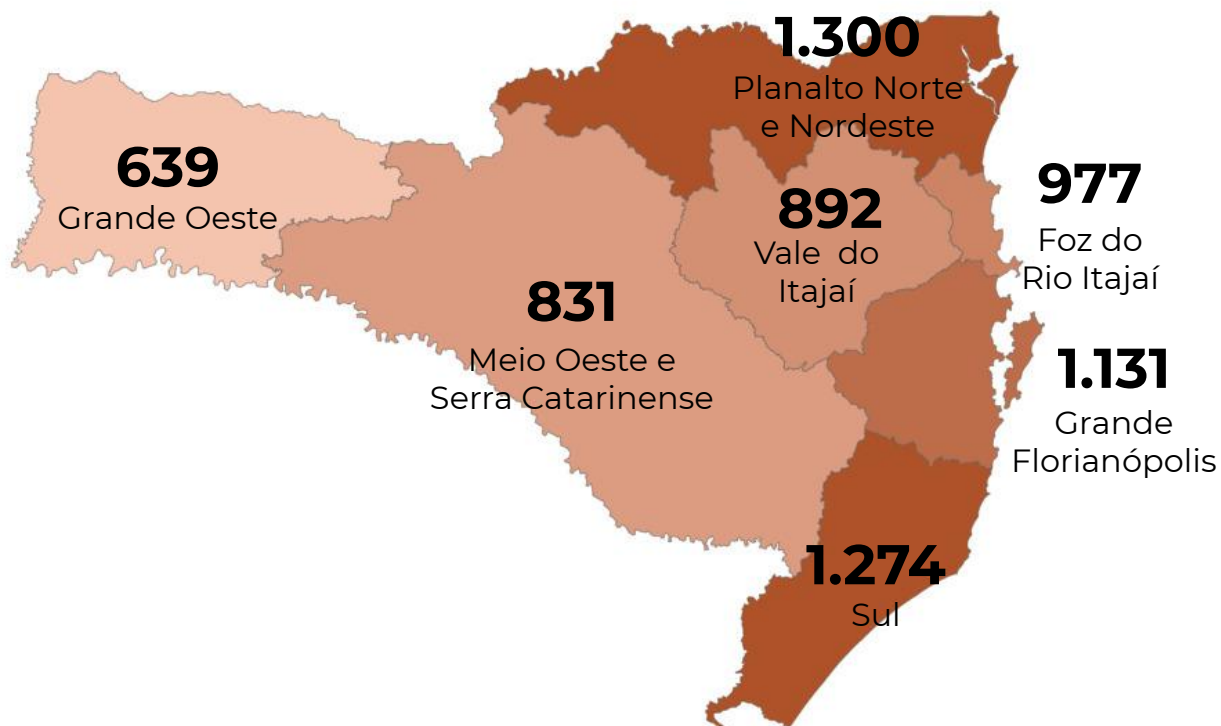


	TOTAL	ADULTO	PEDIÁTRICO	NEONATAL
Leitos ativos	242	207	21	14
Taxa de ocupação	91,3%	90,3%	95,2%	100,0%
Ocupados por Covid-19	120 (49,6%)	120 (58,0%)	0 (0,0%)	0 (0,0%)
Outras enfermidades	101 (41,7%)	67 (32,4%)	20 (95,2%)	14 (100,0%)
Livres	21 (8,7%)	20 (9,7%)	1 (4,8%)	0 (0,0%)

CASOS CONFIRMADOS POR MACRORREGIÃO DE SAÚDE



ÓBITOS POR MACRORREGIÃO DE SAÚDE



CORONAVÍRUS

Boletim Epidemiológico

23 de fevereiro de 2021

CASOS, ÓBITOS, RECUPERADOS E ATIVOS POR MUNICÍPIO E MACRORREGIÃO

GRANDE FLORIANÓPOLIS	129205	1131	121703	6371
- Águas Mornas	522	3	513	6
- Alfredo Wagner	540	1	538	1
- Angelina	316		283	33
- Anitápolis	198		198	0
- Antônio Carlos	977	14	901	62
- Biguaçu	7357	77	7008	272
- Canelinha	969	12	940	17
- Florianópolis	56876	468	53455	2953
- Garopaba	2068	11	1944	113
- Governador Celso Ramos	1607	11	1556	40
- Leoberto Leal	135		115	20
- Major Gercino	222	5	214	3
- Nova Trento	1317	5	1295	17
- Palhoça	19008	131	17916	961
- Paulo Lopes	788	7	762	19
- Rancho Queimado	260	3	246	11
- Santo Amaro da Imperatriz	2521	34	2380	107
- São Bonifácio	325	2	309	14
- São João Batista	3111	45	3002	64
- São José	24972	244	23146	1582
- São Pedro de Alcântara	535	4	527	4
- Tijucas	4581	54	4455	72

VALE DO ITAJAÍ	93840	892	89277	3671
- Agrolândia	554	6	513	35
- Agronômica	276	7	263	6
- Apiúna	513	11	471	31
- Ascurra	689	3	658	28
- Atalanta	123		116	7
- Aurora	309	7	285	17
- Benedito Novo	601	7	570	24
- Blumenau	34514	322	32472	1720
- Botuverá	625	3	612	10
- Braço do Trombudo	328	3	309	16
- Brusque	16704	131	16354	219
- Chapadão do Lageado	124	1	119	4
- Dona Emma	256	1	254	1
- Doutor Pedrinho	170	3	167	0

- Gaspar	5700	84	5577	39
- Guabiruba	1924	21	1885	18
- Ibirama	1047	21	1010	16
- Imbuia	331	4	315	12
- Indaial	5611	50	5404	157
- Ituporanga	1628	17	1512	99
- José Boiteux	500	5	491	4
- Laurentino	675	1	649	25
- Lontras	559	4	540	15
- Mirim Doce	116	3	113	0
- Petrolândia	232	3	214	15
- Pomerode	3414	25	3100	289
- Pouso Redondo	974	16	922	36
- Presidente Getúlio	1130	14	1074	42
- Presidente Nereu	68	2	66	0
- Rio do Campo	265	3	257	5
- Rio do Oeste	431	3	414	14
- Rio do Sul	4770	36	4467	267
- Rio dos Cedros	478	9	347	122
- Rodeio	859	9	844	6
- Salete	521	5	505	11
- Santa Terezinha	130	1	121	8
- Taió	1297	11	1235	51
- Timbó	4151	27	3852	272
- Trombudo Central	609	7	585	17
- Vidal Ramos	207	3	203	1
- Vitor Meireles	275	2	265	8
- Witmarsum	152	1	147	4

FOZ DO RIO ITAJAÍ	70793	977	68283	1533
- Balneário Camboriú	18223	201	17626	396
- Balneário Piçarras	2815	22	2771	22
- Bombinhas	2751	29	2655	67
- Camboriú	8583	95	8182	306
- Ilhota	1252	11	1222	19
- Itajaí	17172	341	16519	312
- Itapema	8082	125	7799	158
- Luiz Alves	1316	6	1267	43
- Navegantes	5432	83	5255	94

CORONAVÍRUS

Boletim Epidemiológico

23 de fevereiro de 2021

CASOS, ÓBITOS, RECUPERADOS E ATIVOS POR MUNICÍPIO E MACRORREGIÃO

- Penha	3144	49	3014	81
- Porto Belo	2023	15	1973	35

PL. NORTE E NORDESTE	111178	1300	105671	4207
- Araquari	1958	29	1843	86
- Balneário Barra do Sul	989	18	942	29
- Barra Velha	2474	45	2352	77
- Bela Vista do Toldo	43	1	37	5
- Campo Alegre	673	21	629	23
- Canoinhas	2849	39	2645	165
- Corupá	1217	15	1150	52
- Garuva	1234	17	1158	59
- Guaramirim	4582	37	4503	42
- Irineópolis	163	1	149	13
- Itaiópolis	1218	16	1184	18
- Itapoá	1426	30	1362	34
- Jaraguá do Sul	12678	126	12001	551
- Joinville	60612	694	57604	2314
- Mafra	2666	23	2535	108
- Major Vieira	153	3	146	4
- Massaranduba	1475	10	1413	52
- Monte Castelo	137	3	125	9
- Papanduva	308	11	296	1
- Porto União	1124	15	1021	88
- Rio Negrinho	1924	7	1844	73
- São Bento do Sul	3324	44	3222	58
- São Francisco do Sul	4400	59	4108	233
- São João do Itaperiú	465	5	458	2
- Schroeder	1979	9	1888	82
- Três Barras	1107	22	1056	29

SUL	103601	1274	99957	2370
- Araranguá	6406	101	6142	163
- Armazém	850	8	824	18
- Balneário Arroio do Silva	1253	20	1191	42
- Balneário Gaivota	814	11	777	26
- Balneário Rincão	940	22	907	11
- Braço do Norte	5089	44	4920	125
- Capivari de Baixo	2709	31	2633	45

- Cocal do Sul	1907	28	1806	73
- Criciúma	22129	259	21435	435
- Ermo	230	2	227	1
- Forquilha	2475	22	2402	51
- Grão-Pará	732	5	720	7
- Gravatal	1457	18	1405	34
- Içara	4333	46	4193	94
- Imaruí	826	7	808	11
- Imbituba	4328	37	4180	111
- Jacinto Machado	811	14	776	21
- Jaguaruna	2111	29	2060	22
- Laguna	3190	51	3050	89
- Lauro Müller	1524	23	1476	25
- Maracajá	704	9	678	17
- Meleiro	766	13	720	33
- Morro da Fumaça	2339	26	2247	66
- Morro Grande	308		293	15
- Nova Veneza	1684	12	1620	52
- Orleans	3082	32	2911	139
- Passo de Torres	589	7	562	20
- Pedras Grandes	291	9	279	3
- Pescaria Brava	1134	11	1118	5
- Praia Grande	670	6	635	29
- Rio Fortuna	397	4	387	6
- Sangão	1272	6	1249	17
- Santa Rosa de Lima	199	3	182	14
- Santa Rosa do Sul	781	12	755	14
- São João do Sul	653	6	633	14
- São Ludgero	1591	9	1535	47
- São Martinho	476	2	470	4
- Siderópolis	834	21	798	15
- Sombrio	2152	28	2074	50
- Timbé do Sul	486	10	471	5
- Treviso	500	5	482	13
- Treze de Maio	818	4	798	16
- Tubarão	13873	216	13354	303
- Turvo	1332	10	1303	19
- Urussanga	2556	35	2471	50

CORONAVÍRUS

Boletim Epidemiológico

23 de fevereiro de 2021

CASOS, ÓBITOS, RECUPERADOS E ATIVOS POR MUNICÍPIO E MACRORREGIÃO

MEIO OESTE E SERRA	66671	831	62239	3601
- Abdon Batista	189	1	187	1
- Água Doce	440	3	376	61
- Alto Bela Vista	69	2	61	6
- Anita Garibaldi	638	3	625	10
- Arabutã	211	2	197	12
- Arroio Trinta	300	3	279	18
- Bocaina do Sul	297	3	284	10
- Bom Jardim da Serra	498	3	484	11
- Bom Retiro	362	8	331	23
- Brunópolis	98		80	18
- Caçador	3100	88	2936	76
- Calmon	19	2	16	1
- Campo Belo do Sul	408	8	392	8
- Campos Novos	2640	27	2513	100
- Capão Alto	92	2	85	5
- Capinzal	2916	16	2797	103
- Catanduvas	924	7	828	89
- Celso Ramos	222	2	208	12
- Cerro Negro	61	2	58	1
- Concórdia	7772	58	7242	472
- Correia Pinto	825	27	778	20
- Curitibanos	1797	37	1719	41
- Erval Velho	395	7	370	18
- Fraiburgo	1847	26	1673	148
- Frei Rogério	161	4	156	1
- Herval d'Oeste	2245	20	2114	111
- Ibiam	100		97	3
- Ibicaré	171	1	152	18
- Iomerê	103	2	85	16
- Ipira	186	1	174	11
- Ipumirim	345	2	320	23
- Irani	639	2	577	60
- Itá	485	2	390	93
- Jaborá	393	5	369	19
- Joaçaba	3251	20	3078	153
- Lacerdópolis	273	3	249	21
- Lages	13577	221	12690	666
- Lebon Régis	158	11	139	8

- Lindóia do Sul	508	4	487	17
- Luzerna	564	3	542	19
- Macieira	87	3	76	8
- Matos Costa	86	1	85	0
- Monte Carlo	522	12	464	46
- Otacílio Costa	1889	15	1828	46
- Ouro	842	9	776	57
- Paineira	93	2	91	0
- Palmeira	134		130	4
- Peritiba	205	2	192	11
- Pinheiro Preto	194	1	154	39
- Piratuba	342	3	321	18
- Ponte Alta	292	6	275	11
- Ponte Alta do Norte	172	2	169	1
- Presidente Castello Branco	388	3	381	4
- Rio das Antas	218	5	181	32
- Rio Rufino	131	3	121	7
- Salto Veloso	309	5	258	46
- Santa Cecília	807	13	747	47
- São Cristóvão do Sul	117	4	110	3
- São Joaquim	1075	18	995	62
- São José do Cerrito	338	4	319	15
- Seara	1267	12	1145	110
- Tangará	565	5	527	33
- Timbó Grande	340	5	332	3
- Treze Tílias	476	3	437	36
- Urubici	469	7	454	8
- Urupema	43		41	2
- Vargem	149	2	145	2
- Vargem Bonita	424	5	395	24
- Videira	4626	36	4241	349
- Xavantina	260	2	221	37
- Zortéa	532	5	490	37

GRANDE OESTE	59482	639	51564	7279
- Abelardo Luz	865	21	799	45
- Águas de Chapecó	209	1	159	49
- Águas Frias	332		250	82
- Anchieta	269	4	234	31

CORONAVÍRUS

Boletim Epidemiológico

23 de fevereiro de 2021

CASOS, ÓBITOS, RECUPERADOS E ATIVOS POR MUNICÍPIO E MACRORREGIÃO

- Arvoredo	158	1	152	5	- Novo Horizonte	89		86	3
- Bandeirante	93	1	84	8	- Ouro Verde	216	8	194	14
- Barra Bonita	63	1	60	2	- Paial	115		84	31
- Belmonte	108	3	85	20	- Palma Sola	547	7	465	75
- Bom Jesus	231	3	201	27	- Palmitos	958	16	735	207
- Bom Jesus do Oeste	94	2	86	6	- Paraíso	37	3	33	1
- Caibi	256	2	228	26	- Passos Maia	178	2	171	5
- Campo Erê	626	5	568	53	- Pinhalzinho	1615	7	1458	150
- Caxambu do Sul	242	1	221	20	- Planalto Alegre	161	5	140	16
- Chapecó	22046	205	18652	3189	- Ponte Serrada	563	16	508	39
- Cordilheira Alta	313	3	267	43	- Princesa	65	1	54	10
- Coronel Freitas	1031	6	834	191	- Quilombo	885	12	705	168
- Coronel Martins	57		54	3	- Riqueza	236	4	204	28
- Cunha Porã	415	8	338	69	- Romelândia	149	1	140	8
- Cunhataí	86		63	23	- Saltinho	107		98	9
- Descanso	493	7	410	76	- Santa Helena	55	2	51	2
- Dionísio Cerqueira	337	9	299	29	- Santa Terezinha do Progresso	141	1	131	9
- Entre Rios	435	5	422	8	- Santiago do Sul	110	2	96	12
- Faxinal dos Guedes	868	8	764	96	- São Bernardino	173		168	5
- Flor do Sertão	44		34	10	- São Carlos	356	4	283	69
- Formosa do Sul	244	3	205	36	- São Domingos	609	3	543	63
- Galvão	125		110	15	- São João do Oeste	300	6	288	6
- Guaraciaba	693	4	634	55	- São José do Cedro	504	5	459	40
- Guarujá do Sul	93	3	77	13	- São Lourenço do Oeste	535	18	504	13
- Guatambu	389	4	353	32	- São Miguel da Boa Vista	169	1	165	3
- Iporã do Oeste	303	4	237	62	- São Miguel do Oeste	2922	24	2777	121
- Ipuaçú	616	4	599	13	- Saudades	544	1	461	82
- Iraceminha	223	1	214	8	- Serra Alta	132	2	124	6
- Irati	179	3	123	53	- Sul Brasil	209	2	202	5
- Itapiranga	789	8	717	64	- Tigrinhos	182		167	15
- Jardinópolis	263	3	231	29	- Tunápolis	720	4	689	27
- Jupiá	110	2	95	13	- União do Oeste	185	2	121	62
- Lajeado Grande	105	2	84	19	- Vargeão	160	4	146	10
- Maravilha	2205	28	1992	185	- Xanxerê	5663	55	5096	512
- Marema	109	1	85	23	- Xaxim	2625	45	2031	549
- Modelo	165	3	151	11					
- Mondai	422	1	314	107	- Outros estados	13245		12788	457
- Nova Erechim	341	6	294	41	- Outros países	2		2	0
- Nova Itaberaba	222		208	14	- Não informado				0

COMPARATIVO ENTRE UNIDADES DA FEDERAÇÃO

MORTALIDADE POR MILHÃO DE HABITANTES

MA	697,6
BA	752,4
MG	836,8
AL	878,5
TO	941,6
PA	962,2
SC	971,6
PR	974,5
PI	990,5
RN	994,3
RS	1.034,6
PB	1.084,1
AC	1.091,9
PE	1.135,2
MS	1.152,9
GO	1.180,6
CE	1.199,5
SP	1.258,7
SE	1.265,5
AP	1.325,5
RO	1.513,6
ES	1.561,5
DF	1.577,6
MT	1.588,2
RR	1.711,9
RJ	1.863,5
AM	2.524,3

TAXA DE LETALIDADE

SC	1,09%
RR	1,30%
TO	1,35%
AP	1,37%
DF	1,64%
BA	1,71%
AC	1,76%
PR	1,81%
MS	1,83%
RO	1,89%
PI	1,91%
RS	1,95%
SE	1,97%
ES	1,98%
PB	2,05%
MG	2,11%
RN	2,17%
GO	2,18%
MA	2,29%
AL	2,29%
MT	2,30%
PA	2,33%
CE	2,67%
SP	2,93%
AM	3,42%
PE	3,73%
RJ	5,62%

NOTAS EXPLICATIVAS

1 - O número de pacientes recuperados considera aqueles que tenham recebido alta hospitalar e tenham decorridos 14 dias do início dos sintomas sem evolução a óbito. Limitações: por forma de concepção dos sistemas de informação, os casos são registrados de forma única, portanto, pessoas que foram internadas após a inclusão no sistema de informação, ou tenham registrados mais de um evento de internação e alta, ou não estão encerrados no SIVEP-Gripe podem não ser considerados como casos recuperados.

2 - Eventual diferença entre o total de casos confirmados ou óbitos por sexo e o total geral diz respeito a situações em que o sexo não foi informado pelo notificador.

FONTES

SANTA CATARINA. Centro de Informática e Automação do Estado de Santa Catarina - CIASC. Plataforma BoaVista, com dados da Diretoria de Vigilância Epidemiológica vinculada à Superintendência de Vigilância em Saúde da Secretaria de Estado da Saúde. Acesso em: 23 fev. 2021, 14h00.

SANTA CATARINA. Secretaria de Estado da Saúde, Superintendência de Serviços Especializados e Regulação. Acesso em: 23 fev. 2021, 11h06;.

BRASIL. Ministério da Saúde. Painel Coronavírus. Disponível em: <https://covid.saude.gov.br/>. Acesso em: 23 fev. 2021, 13h15.

BRASIL. Plataforma In Loco, com dados do Mapa Brasileiro da Covid-19. Acesso em: 23 fev. 2021, 14h00.

Links úteis

www.coronavirus.sc.gov.br

Boletins epidemiológicos

Guia de convívio responsável

Tira dúvidas

Triagem online

Portal da Transparência

***Clique e conecte-se
ao Governo de SC***



www.coronavirus.sc.gov.br

GOVERNO DE
SANTA CATARINA